



## USO DE MASCARILLAS

De acuerdo a la última informaciones del MINSAL, el uso de mascarillas es **obligatorio** en el siguiente caso:

- ❖ Si viajas en transporte público, es decir: micros, buses rurales e interurbanos, colectivos, taxis y radiotaxis, transfers, servicios de traslado de trabajadores, etc.

Y **recomendado** en las siguientes situaciones:

- ❖ Si estás a menos de un metro de distancia de alguien con Covid-19.
- ❖ Si tienes tos o estornudos.

Como empresa, nos preocupa tu salud y es por eso que en paralelo a las medidas que cada uno debe tomar, estamos en busca de proveedores que nos puedan entregar mascarillas para situaciones puntuales, pero por la contingencia ha tomado más tiempo del previsto.

Por eso cuida las mascarillas existente y úsalas sólo cuando sea necesario

**¡Gracias por tu colaboración y comprensión!**

A continuación adjuntamos tutorial del MINSAL para que aprendas a fabricar mascarillas en tu casa.





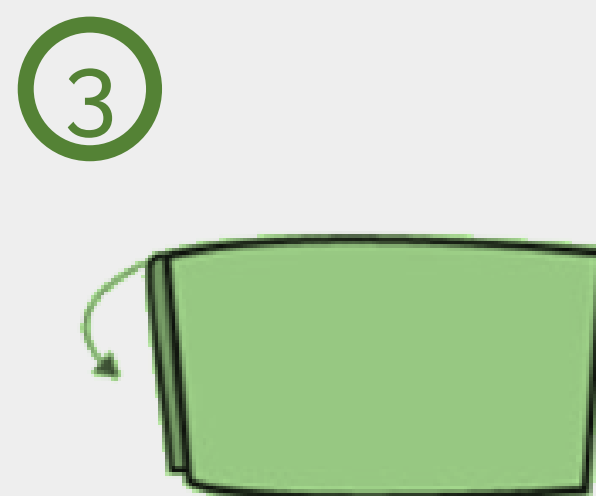
## MASCARILLA A PARTIR DE UNA POLERA



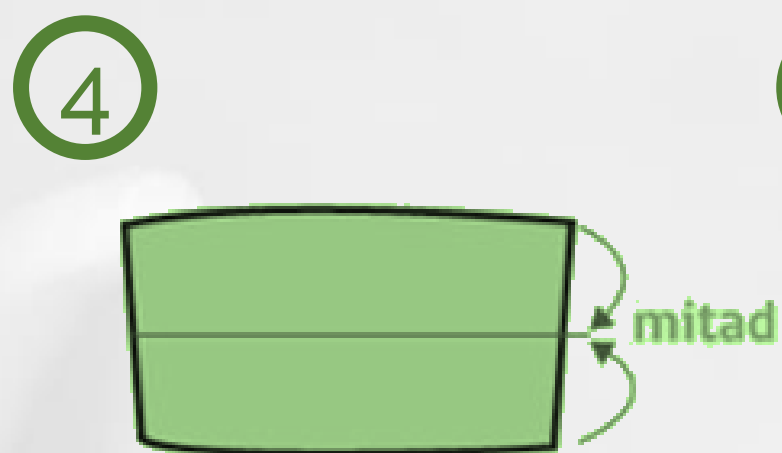
1 Elige una polera pequeña



2 Dobra sus mangas hacia adentro



3 Dobra la polera por la mitad



4 Dobra nuevamente desde abajo y desde arriba hasta la mitad



5 Pon 2 elásticos, uno en cada extremo y dobla los bordes hacia adentro



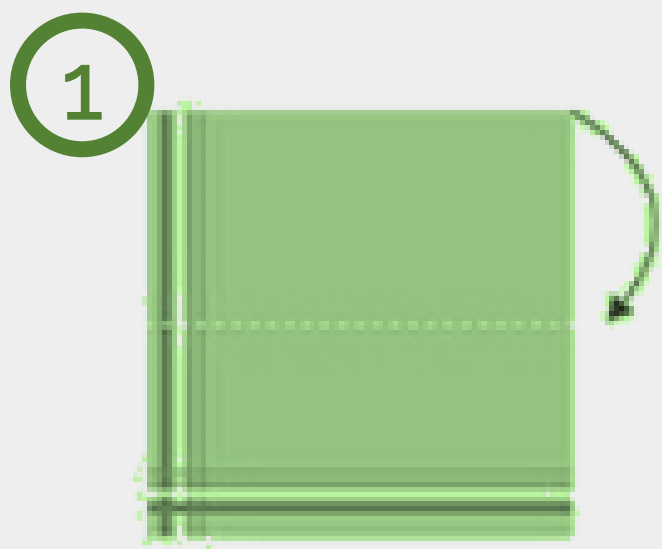
6 Mascarilla hecha por ti.

¡Cuídate, cuidémonos todos!

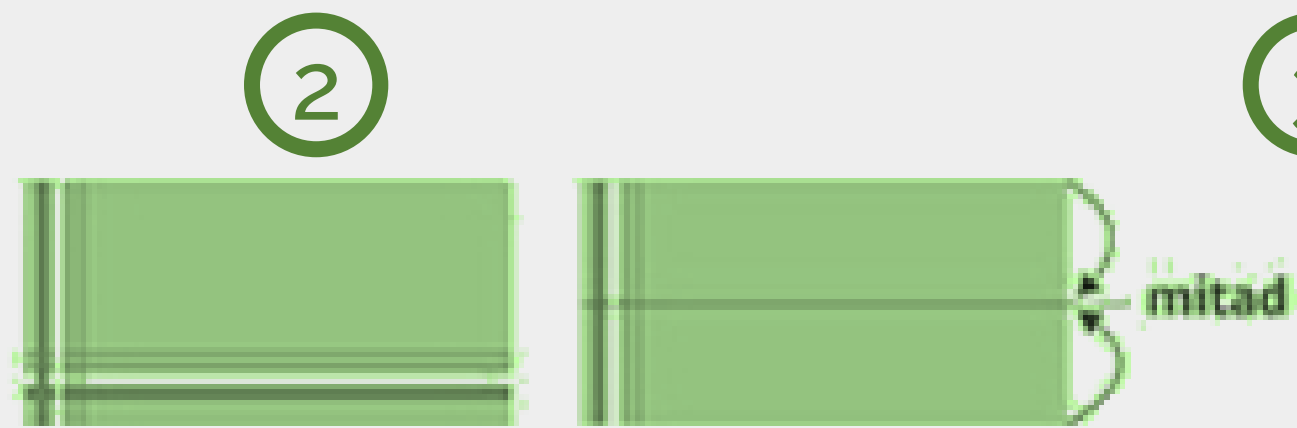
#UnidosPodemos




# MASCARILLA A PARTIR DE UN PAÑUELO



Dobla un pañuelo



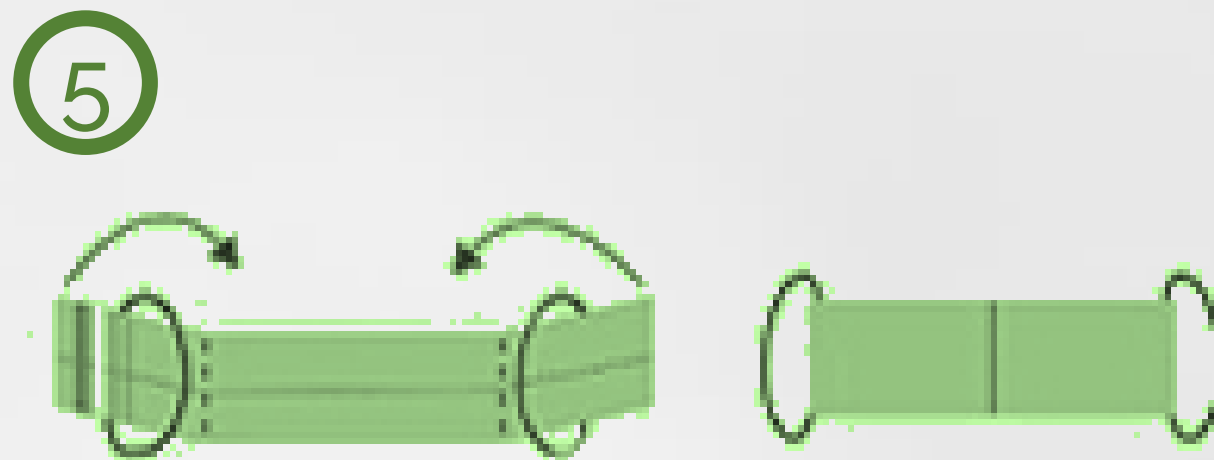
Dobla nuevamente desde abajo y desde arriba hasta la mitad



Cuando tengas una huincha



Pon 2 elásticos, uno en cada extremo



Luego dobla ambos extremos hacia el centro



Mascarilla hecha por ti.

¡Cuídate, cuidémonos todos!

#UnidosPodemos